


Les services offerts aux pères, un rendez-vous à ne pas manquer !

Résultats préliminaires d'une recension québécoise

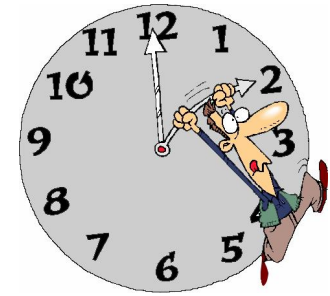


Raymond Villeneuve et Diane Dubeau

**5^{ème} SuPERE Conférence
17 février 2011**



Plan de la présentation



- 1. Mise en contexte (Pourquoi ?)**
- 2. Quelques éléments méthodologiques (Comment ?)**
- 3. Résultats préliminaires (Quoi ?)**
- 4. Avenues ultérieures (Vers où ?)**

1

Mise en contexte

Pourquoi ?



Quelques éléments méthodologiques Comment ?

1. Informateurs clés (par région du Québec)

2. Repérage informatisé + Réseaux

3. Entrevue téléphonique

- Entrevue semi-structurée
- 72 questions portant sur l'organisme et le service offert
- Une fiche / service
- Trois contacts - Durée moyenne de 20 minutes

Grille d'entrevue

Organisme



18 sous questions

Région, coordonnées, mission, année de fondation, catégories d'organisme, affiliation – partenaire, ...)

Services



51 sous questions

1. Identification du service
2. Le ou la responsable du service
3. Localisation du service
4. Pérennité du service
5. Types de service offerts (33 catégories)
6. Caractéristiques des pères rejoints (emploi, SES, santé mentale)
7. Fréquence du service
8. Conditions de participation
9. Caractéristiques des intervenants
10. Financement
11. Évaluation du service

Commentaires



3 sous questions

1. Difficultés et facteurs de réussite
2. Besoins les plus urgents à combler

Résultats préliminaires

Quoi?

- 1. Organismes et services rejoins par région**
- 2. Caractéristiques des organismes**
- 3. Caractéristiques des services/activités**
- 4. Caractéristiques des pères et des enfants**
- 5. Difficultés**
- 6. Facteurs de réussite**
- 7. Priorité identifiées**

Total

92 services

64 organismes

64 / 440 contactés

15%

Organismes et services / région

Région	Nbre services	Nbre d'organismes
1. Bas St-Laurent	3	3 (4,7%)
2. Saguenay-LacSt-Jean	4	4 (6,3%)
3. Capitale Nationale	6	5 (7,8%)
4. Mauricie	3	2 (3,1%)
5. Estrie	7	4 (6,3%)
6. Montréal	21	10 (15,6%)
7. Outaouais	3	2 (3,1%)
8. Abitibi-Témiscamingue	1	1 (1,6%)
9. Côte-Nord	4	3 (4,7%)
10. Nord du Québec	1	1 (1,6%)
11. Gaspésie	1	1 (1,6%)
12. Chaudière-Appalache	3	2 (3,1%)
13. Laval	3	2 (3,1%)
14. Lanaudière	19	10 (15,6%)
15. Laurentides	1	2 (3,1%)
16. Montérégie	9	8 (12,5%)
17. Centre du Québec	3	4 (6,3%)

Caractéristiques des organismes

	Nombre	%
A but lucratif	0/64	0 %
Sans but lucratif	56/64	88,5%
Org. volontaire autonome	8/64	12,5%

Années d'existence	Nombre	%
- de 5 ans	2/64	3 %
6 à 10 ans	6/64	9%
11 à 20 ans	27/64	42%
+ de 20 ans	29/64	45%



Types d'organisme	Nombre	%
Communautaire – famille	28/76	37 %
Communautaire	16/76	21 %
Réseau de la santé et serv. Soc.	10/76	13 %
Périnatalité	7/76	9 %
Économie Sociale	7/76	9 %

Caractéristiques des services

58 services spécifiques aux pères (63%)

34 approche inclusive* pour les pères (37%)

	Total	Serv. spécif. (n=63)	Appr. Inclus. (n=37)
Père seulement	30/100 (30%)	28/63 (44%)	2/37 (5%)
Père et leurs enfants	30/100 (30%)	26/63 (41%)	4/37 (11%)
Père et leur conjointe	18/100 (18%)		16/37 (44%)
Père, conjointe, enfant	10/100 (10%)	9 %	6/37 (16%)
Population générale	12/100 (12%)	9 %	9/37 (24%)

98% père biologique ou figure paternelle

Caractéristiques des pères

	Total (n=193)	%
Activités Père-enfant	29	15%
Rencontres prénatales + suivi postnatal	26	13%
Dév. Compétences parentales	16	8%
Groupe de discussion avec thème	14	7%
Soutien individuel	13	7%
Activités Père-conj-enf	9	5%
Groupe d'entraide	8	4%
Conseil et soutien téléphonique	8	4%
Référence téléphonique	8	4%
Total	131/193	67%

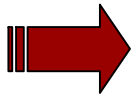
9 catégories /33

Caractéristiques des enfants

58 services spécifiques aux pères (63%)

34 approche inclusive* pour les pères (37%)

	Total (n=106)	Serv. spécif. (n=63)	Appr. Inclus. (n=37)
Prénatal	16 (15%)	4 (6%)	12 (32%)
0 à 5 ans	51 (48%)	36 (57%)	4 (11%)
6 à 12 ans	18 (17%)	17 (27%)	3 (8%)
13 à 17 ans	8 (8%)	7 (11%)	1 (3%)
Tout âge	13 (12%)	10 (16 %)	9 (24%)



Caractéristiques des pères

	Total (n=151)	Serv. spécif. (n=110)	Appr. Inclus. (n=41)
Tout père	47 31%	28 25%	19 46%
Père en ctx vulnérab.	23 15%	17 15%	6 15%
Nouveau père	21 14%	11 10%	10 24%
Précarité économique	13 9%	12 11%	1 2%
Père séparé/divorcé	10 7%	9 8%	1 2%
Père famille recomp.	10 (7%)	9 8%	1 2%



- Père en insertion professionnelle (n=1)
- Père immigrant (n=4)
- Père avec dépendance (n=3)
- Père détenu (n=3)

Caractéristiques des enfants et des pères

	Total (n=85)	Serv. spécif. (n=62)	Appr. Inclus. (n=23)
Sans emploi	30 35%	23 37%	7 30%
Avec emploi	55 65%	39 63%	16 70%
(a) régulier	29/50 58%	21 54%	8 50%
(b) saisonnier	9 18%	7 18%	2 12,5%
(c) statut précaire	12 24%	10 26%	2 12,5%

	Total (n=76)	Serv. spécif. (n=52)	Appr. Inclus. (n=24)
Élevé	11 14,5%	4 8%	7 29%
Moyen	29 38%	20 38%	9 38%
Faible	36 47,5%	28 54%	8 33%

Caractéristiques des pères

Problématique	Total (n=92)	%
De santé mentale	27	29%
Toxicomanie	21	23%
Multiproblématique	11	12%

	Total (n=27)	%
Trouble de l'humeur	12	44%
Anxiété	10	37%
Détresse	6	22%
Autres (stress, dépres)	5	18,5%

Caractéristiques des intervenants

Intervenants (n=233)	Total	%
Homme	139	60%
Femme	94	40%

Formation	Total (n=196)	%
Aucune form. Spécif.	26	13%
Formation continue	26	13%
Formation collégiale	36	18%
Formation universitaire	91	46%
Ne sait pas	17	9%

Évaluation des services

	Total (n=92)	%
Ne sait pas	8	9%
Non	10	11%
Oui	74	80%

Types d'évaluation	Total (n=81)	%
Analyse de besoins	3	4%
Satisfaction	68	84%
Implantation	3	4%
Effets	5	6%
Ne sait pas	2	2%

Obstacles rencontrés

1. Recrutement, rejoindre les pères, participation et assiduité (n=46)
2. Ressources humaines (n=26)
 - . Surcharge de travail
 - . Expertise et formation en intervention auprès des pères
 - . Manque de ressources (présence intervenant masculin)
 - . Isolement
3. Financement (n=22)
4. Horaire (n=10)
5. Lourdeur des problématiques (n=5)

 Non volontariat des pères, pression ou obstacle de la conjointe (n=7)

Conditions gagnantes

1. Souplesse et flexibilité (thème, horaire)
 2. Gratuité des activités
 3. Activités père-enfant ou activités familiales
 - . A l'extérieur
 - . Père en action (pêche sur la glace,
 4. Satisfaction
 5. Effets perçus suite à la participation
 - . Lien ou relation père-enfant
 - . Sentiment de compétence ou de valorisation parentale
 - . Couple (+ pour les cours prénatals)
 - . Connaissances acquises
 - . Réactions de l'enfant
- ➔
- . Répond à un besoin
 - . Soutien de l'organisme (direction)
 - . Sensibilisation de la région
 - . Présence de tandem

Priorités

1. Service d'hébergement (n=10)
2. Financement (n=10)
3. Intervenants masculins (n=9)
- ★ 4. Service d'urgence (n=7)
5. Activité père-enfant + service de garde enfant

➔ {
 . Père monoparental (n=6)
 . Pères séparés + assistance juridique (n=8)


4

Pistes ultérieures

Vers où ?



A vous la parole !



Des questions ???