



La paternité au Québec : un état des lieux

Présentation à la SU-PÈRE CONFÉRENCE 2019

Mathieu Gagné, stratège-conseil



La Boîte de Comm.

STRATÉGIE ET PRODUCTION

Méthodologie



Méthode de collecte

Sondage web



Groupe cible

Population mâle et parent, tuteur ou ayant la garde d'au moins un enfant



Critères d'admissibilité

**18 et plus
Hommes
Résidents du Québec**



Taille de l'échantillon

2 001 répondants



Marge d'erreur statistique maximale pour un échantillon probabiliste de cette taille

+/- 2,2% (19 fois sur 20)



Dates de la collecte de données

20 décembre 2018 au 2 janvier 2019



Temps médian de complétion

Environ 17 minutes

Contenu de l'étude

- 1. La paternité : expérience générale**
- 2. Devenir père : l'adaptation à la paternité**
- 3. Les aptitudes parentales**
- 4. Le rôle de père**
- 5. Relation avec l'autre parent et coparentalité**
- 6. Le réseau naturel d'entraide**
- 7. Mobilisation des pères**



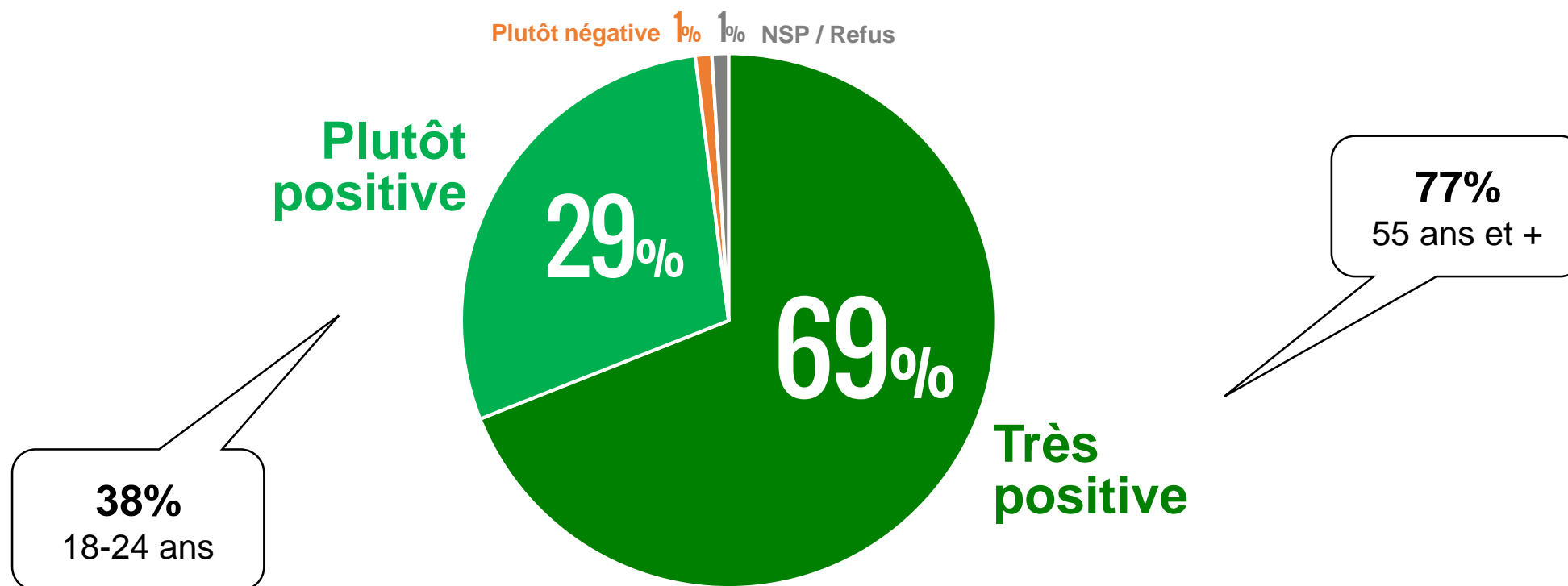
PRINCIPAUX RÉSULTATS

Un schéma très positif

Q7. Appréciation générale de l'expérience de la paternité, Total, n=2001



Q7. Tout d'abord, de façon générale, diriez-vous que la paternité est, pour vous, une expérience ... ?

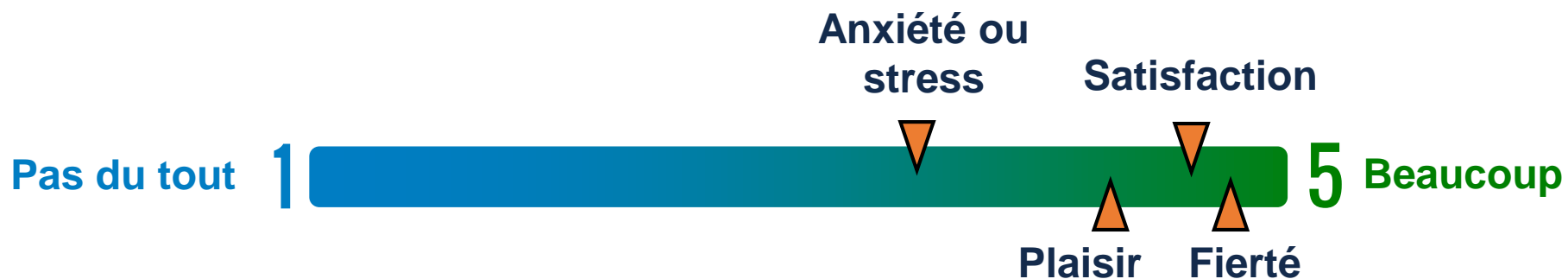


Plusieurs bienfaits

Q8. Appréciation de l'expérience de la paternité sur quelques aspects spécifiques, Total, n=2001



Q8. À quel point le fait d'être père est-il, pour vous, ... ?



Une source de...	1	2	3	4	5	NSP / Refus	Moyenne
Fierté	1%	1%	4%	20%	74%	1%	4,7
Satisfaction	1%	1%	8%	29%	61%	1%	4,5
Plaisir	1%	1%	9%	35%	54%	1%	4,1
Anxiété ou stress	11%	20%	33%	26%	11%	1%	3,1

3,5 18-24 ans
3,3 Revenus insuffisants
3,2 Enfant(s) à besoin particulier

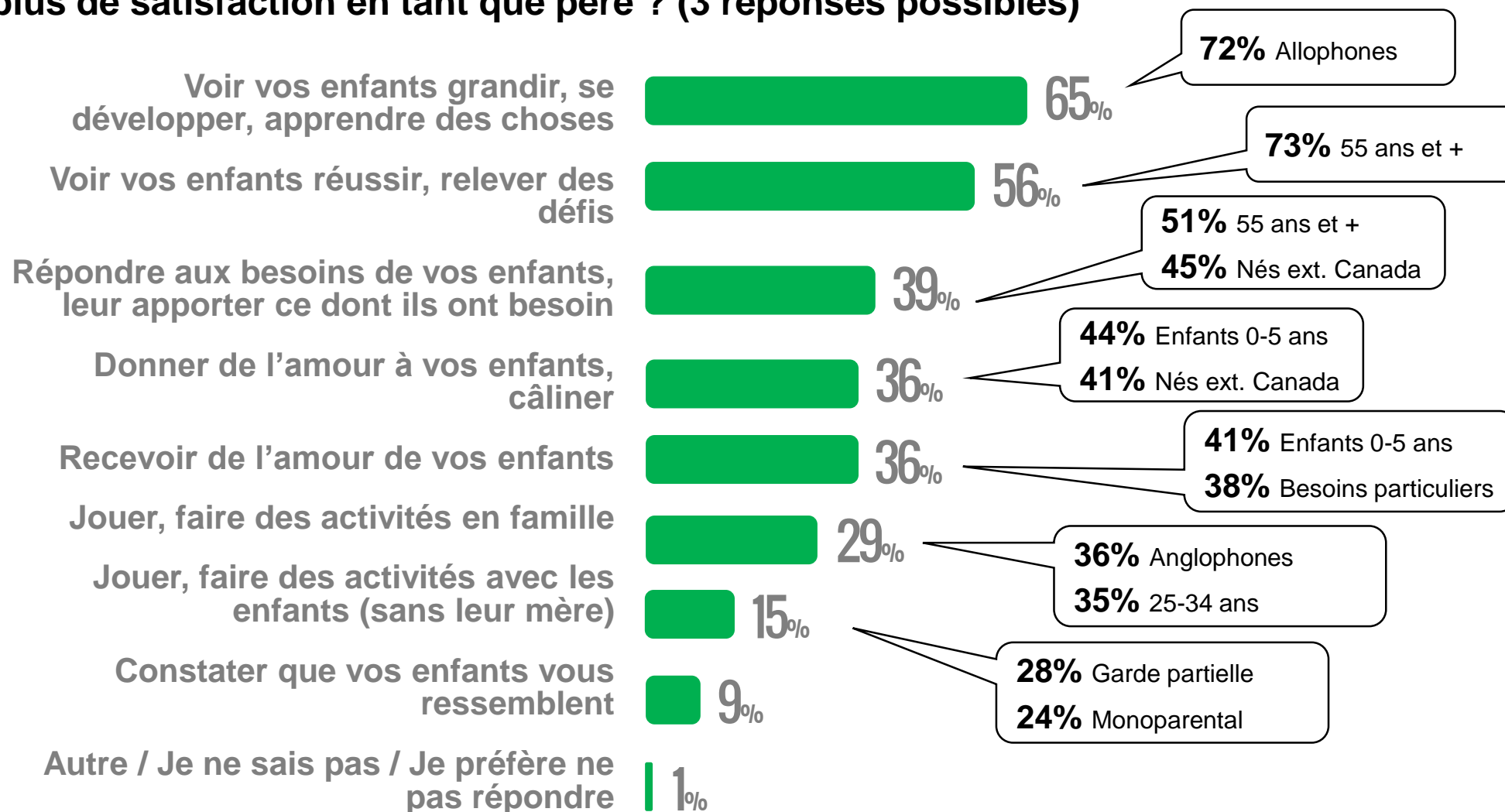
Une satisfaction multidimensionnelle

Q10. Situations générant le plus de satisfaction en tant que père, Total, n=2001




LA PATERNITÉ:
L'EXPÉRIENCE GÉNÉRALE

Q10. Parmi les choix suivants, quelles sont les situations qui vous apportent le plus de satisfaction en tant que père ? (3 réponses possibles)

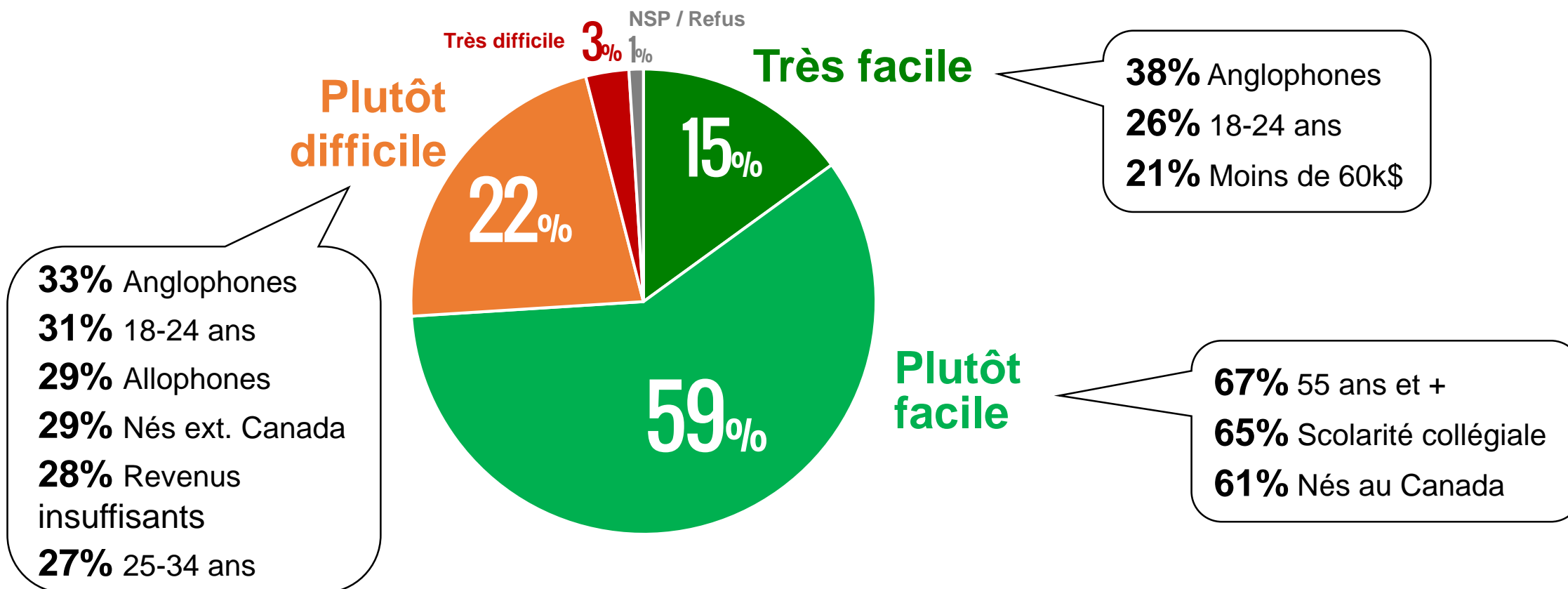


Pas une sinécure

Q12. Facilité perçue de l'adaptation à la paternité, Total, n=2001



Q12. À quel point devenir père a-t-il été une ADPTATION facile ou difficile dans votre vie ?



À chaque âge ses difficultés

Q18. Niveau de difficulté perçue des différentes périodes de la paternité (âge de l'enfant), Total, n=variés



Q18. Dans votre propre expérience avec vos enfants, de façon générale, à quel point chacune des périodes suivantes a-t-elle été facile ou difficile ?

	Très facile	Plutôt facile	Plutôt difficile	Très difficile	NSP / Refus
0 à 3 mois n=2001	20%	43%	28%	7%	3%
3 mois à 1 an n=2001	18%	54%	22%	3%	2%
1 à 2 ans n=2001	20%	59%	16%	2%	3%
3 à 5 ans n=1857	24%	57%	15%	2%	2%
6 à 12 ans n=1646	26%	55%	15%	2%	2%
13 à 17 ans n=956	17%	43%	31%	6%	3%

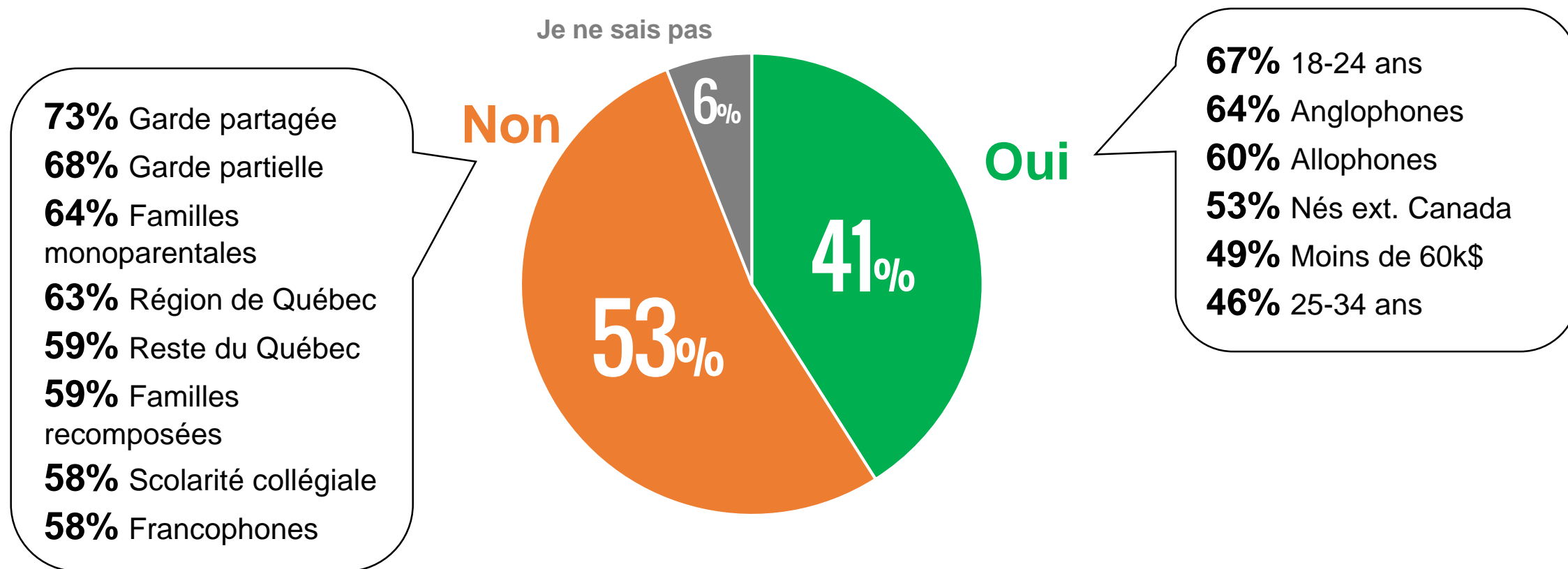
Un rôle plus effacé

Q20. Perception de la valorisation de l'implication du père par rapport à celle de la mère, Total, n=2001



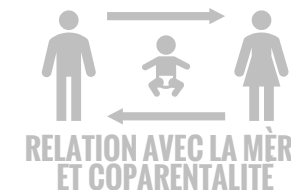
LE RÔLE DU PÈRE

Q20. En tant que père, trouvez-vous généralement que l'implication des pères est valorisée autant que l'implication des mères ?

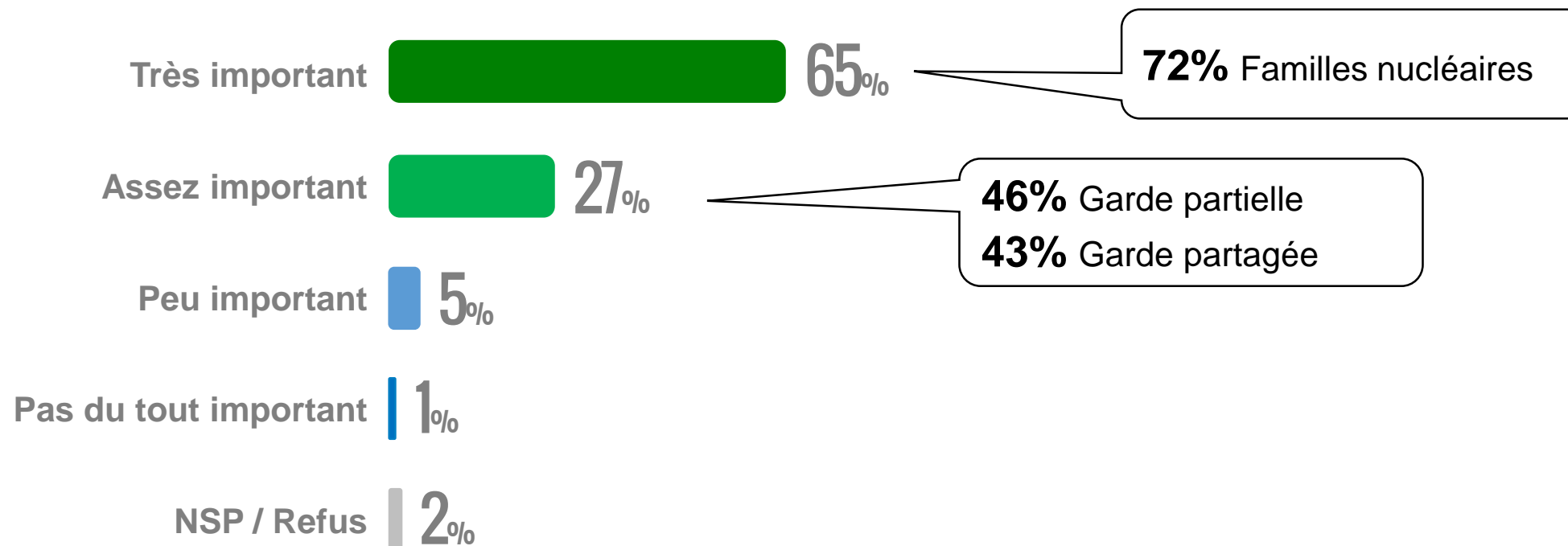


Une importance capitale

Q22. Importance du travail équipe avec l'autre parent ou conjoint(e) actuel(le), Total, n=2001

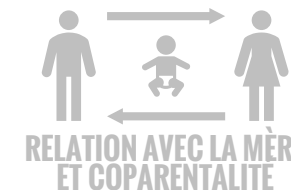


Q22. À quel point est-il important pour vous de faire équipe avec l'autre parent pour planifier et vous occuper ensemble des soins aux enfants, de l'éducation, des activités de loisirs, du partage des responsabilités parentales, des tâches domestiques, etc. ?



Des rôles superposables?

Q25. Ressemblance à l'autre parent quant à la façon de penser et de se comporter en tant que parent, Total, n=2001

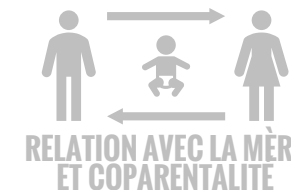


Q25. Comparativement à l'autre parent, votre façon de penser et de vous comporter en tant que parent est-elle plutôt semblable ou plutôt différente, sur les éléments suivants ?

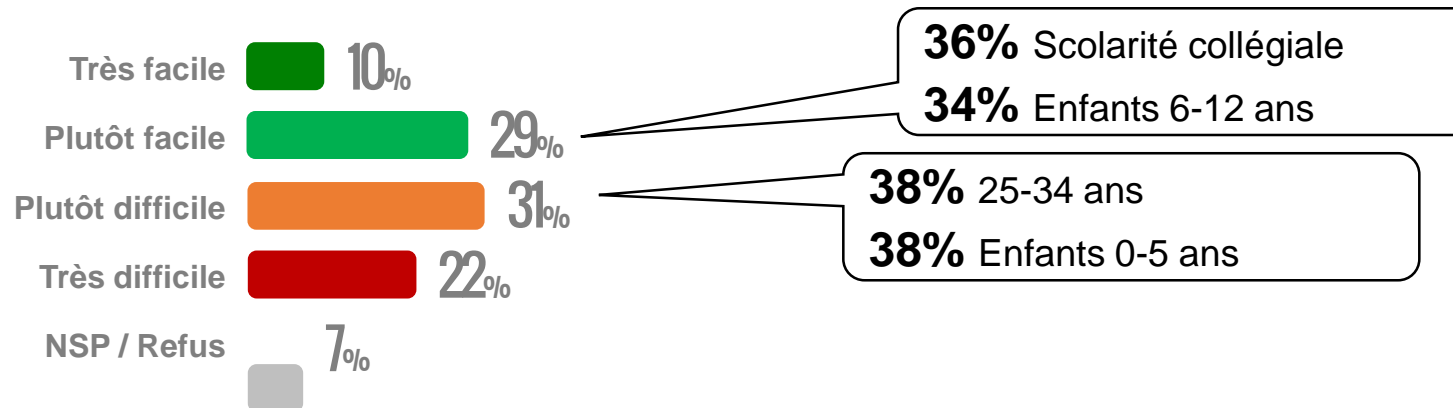
	Très semblable	Plutôt semblable	Plutôt différent	Très différent	NSP / Refus
Donner de l'amour, de l'affection aux enfants	38%	43%	14%	4%	2%
L'éducation des enfants	34%	48%	12%	4%	2%
Les soins quotidiens aux enfants	30%	52%	12%	4%	2%
Organiser la vie familiale (planifier les horaires, les tâches, les activités, etc.)	24%	45%	22%	6%	2%
Trouver des solutions, savoir quoi faire en l'absence de situations particulières	23%	50%	20%	5%	2%
Jouer, faire des activités avec les enfants	21%	46%	25%	6%	2%
Discipliner, chicaner les enfants	17%	44%	27%	9%	3%

On fait ce qu'on peut...

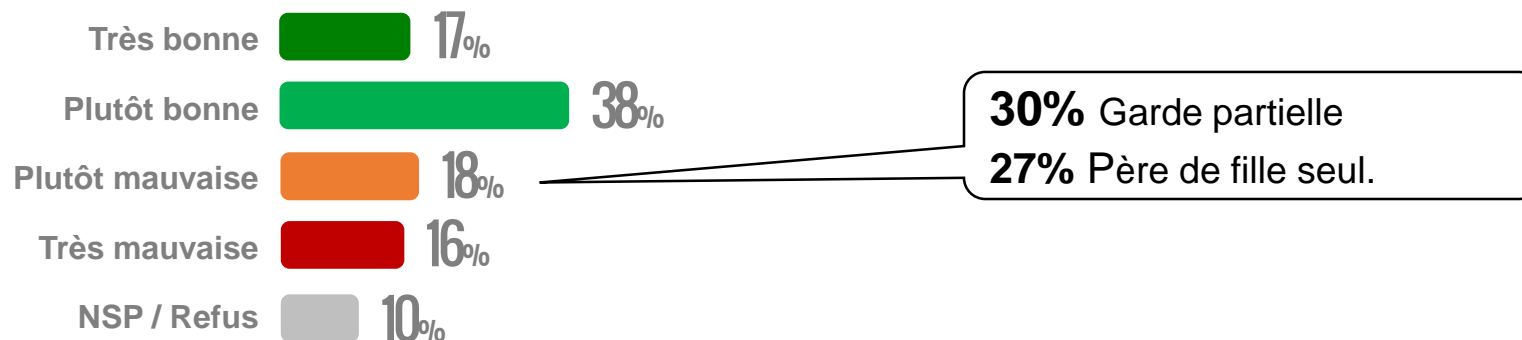
Q26-27. Qualité de la relation avec l'autre parent ex-conjoint(e), Parents séparés, n=530



Q26. Vous avez indiqué plus tôt vivre dans une famille recomposée ou monoparentale. Diriez-vous que le processus de séparation a été ... ?



Q27. Comment qualifieriez-vous votre relation avec votre ex-conjoint(e) ?

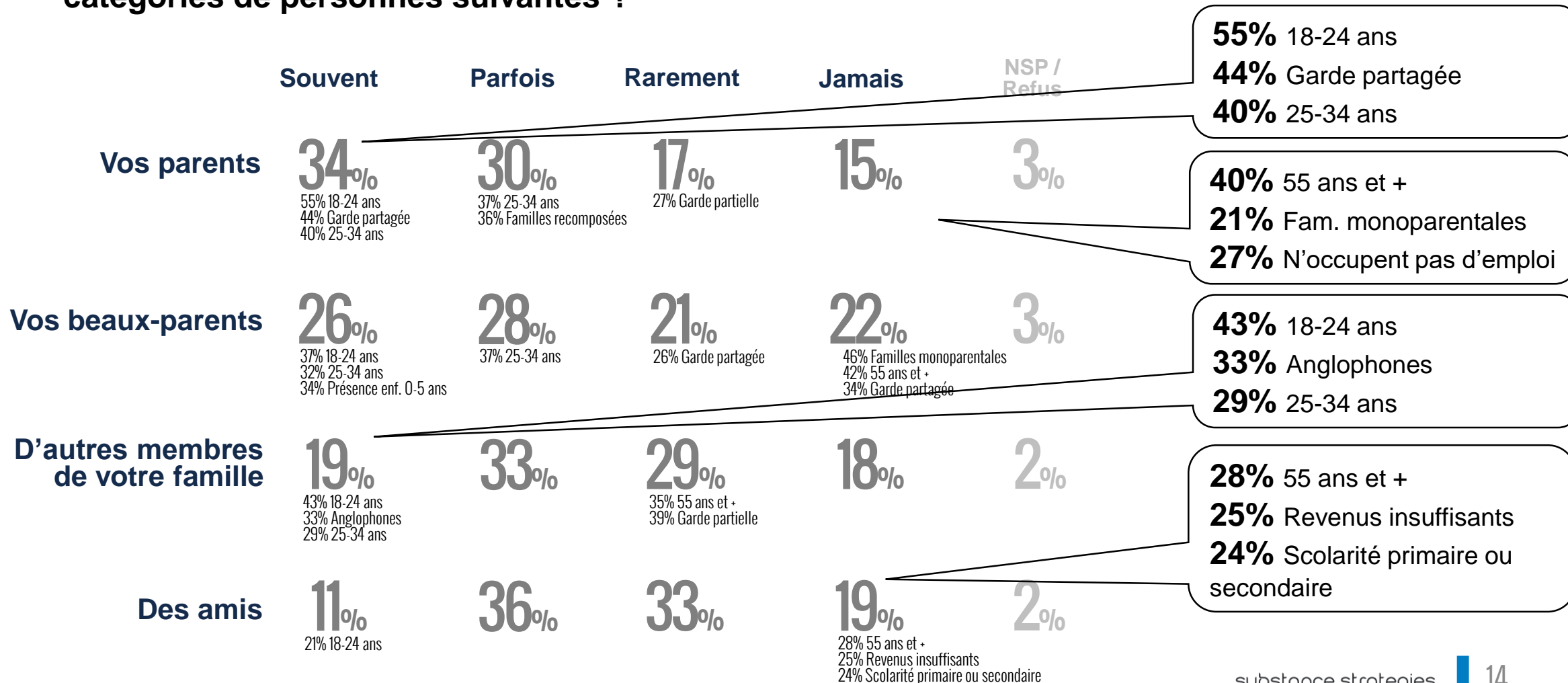


Qu'en est-il de l'entourage?

Q28. Perception de la disponibilité du réseau naturel d'entraide, Total, n=2001



Q28. Lorsque vous avez des préoccupations ou des besoins en lien avec vos responsabilités parentales, pouvez-vous compter sur de l'aide de la part des catégories de personnes suivantes ?

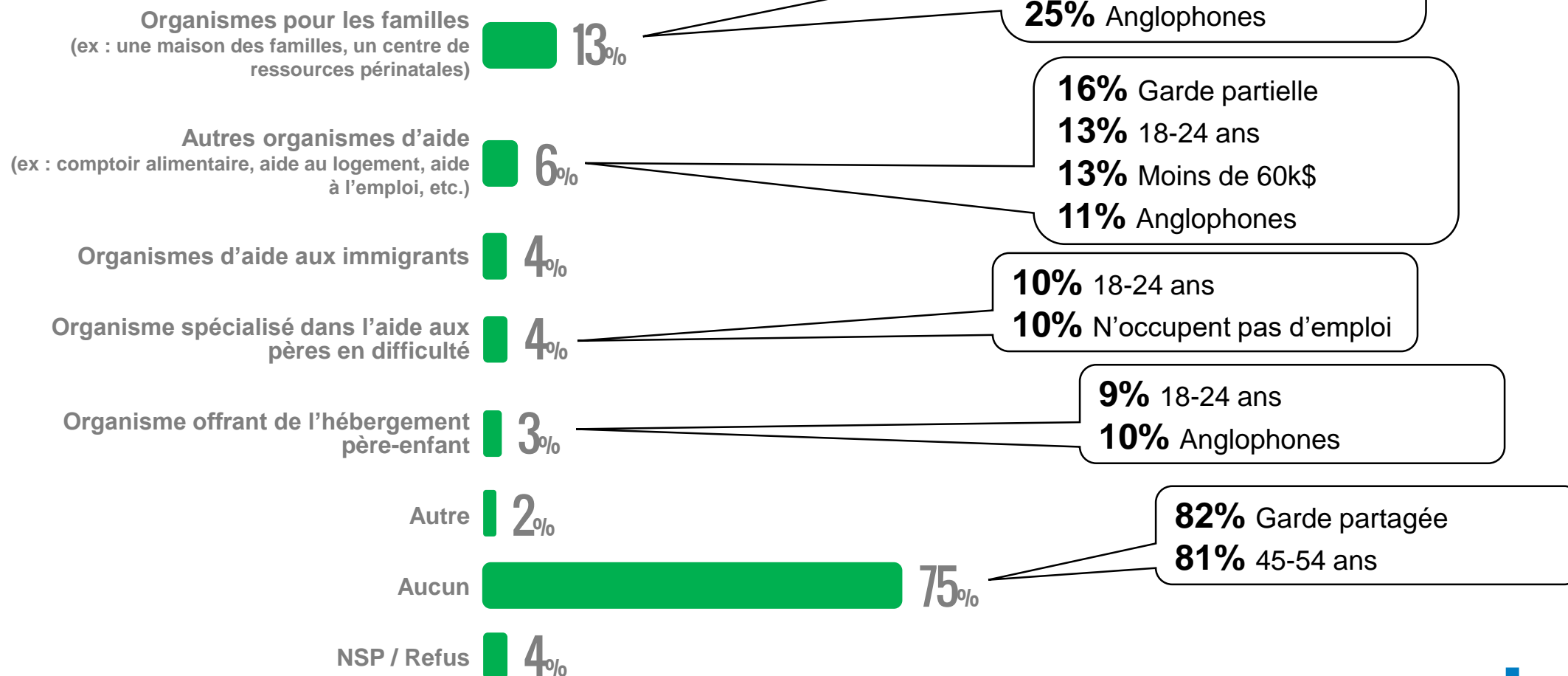


Des habitudes peu ancrées

Q35. Utilisation passée des services communautaires pour les familles et parents, Total, n=2001



Q35. Avez-vous déjà utilisé les services d'organismes communautaires qui interviennent auprès des familles ou des parents, ne serait-ce qu'à l'occasion ?



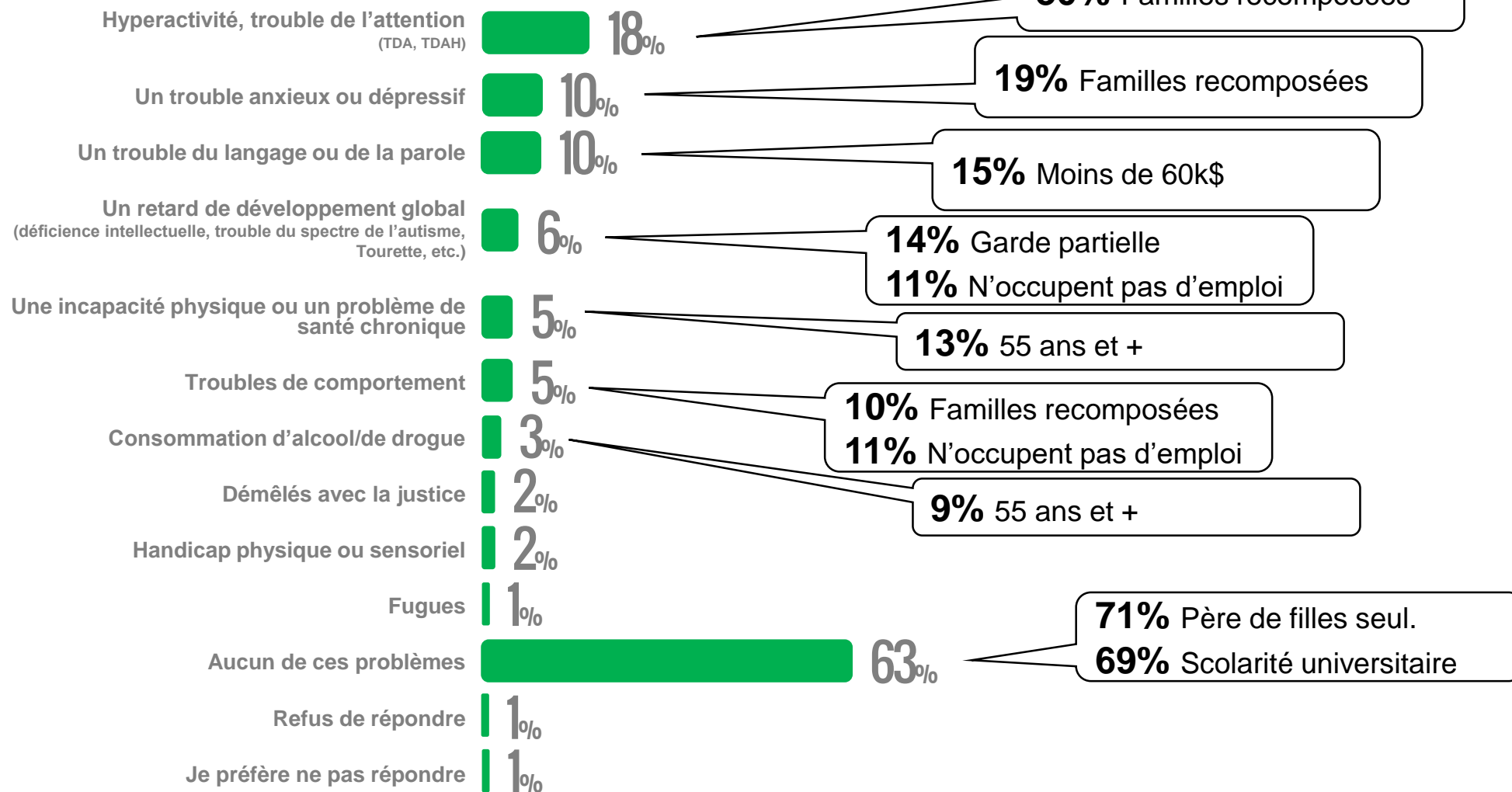
Plus d'un enfant sur trois...

Q46. Problèmes vécus ou existant chez ses propres enfants, Total, n=2001



PORTRAIT SOCIO-DEMOGRAPHIQUE

Enfants aux prises avec l'un ou l'autre des problèmes suivants?

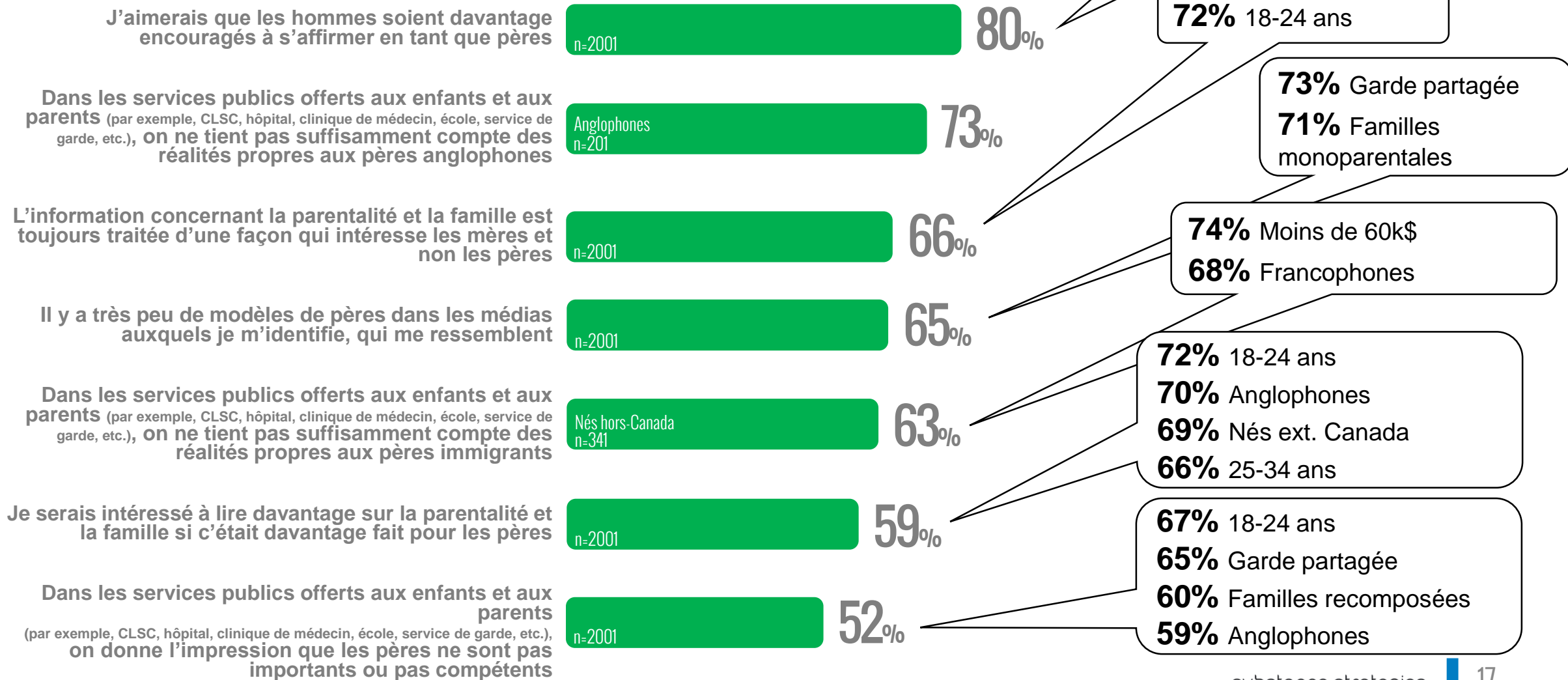


Un besoin bien réel

Q40. Degré d'accord avec différents énoncés,
Tout à fait + Plutôt d'accord, n=variés



Q40. Veuillez indiquer votre degré d'accord avec les énoncés suivants.



STIMULER

LA CONNAISSANCE

LES NOUVELLES IDÉES

LES RÉSULTATS